

ECN.Broker™

ECN.BROKER COPYTRADING

Panduan pengguna



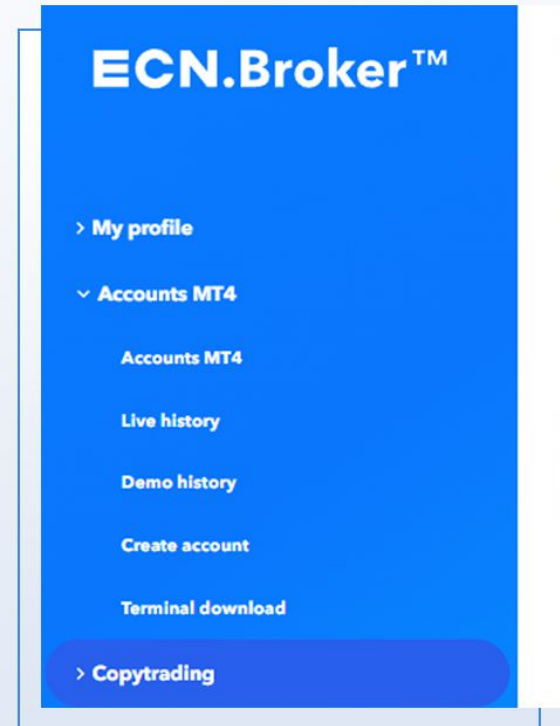
Selamat datang ke ECN.Broker CopyTrading!

CopyTrading ialah perkhidmatan yang membolehkan anda menyalin dagangan pedagang berpengalaman secara automatik dalam masa nyata.

Manual ringkas ini akan membantu anda menavigasi dengan mudah dalam alatan dan ciri perkhidmatan.

- **Saya adalah pelabur**
- **Saya adalah pedagang**

Anda boleh mengakses perkhidmatan dengan mengklik butang di kawasan peribadi ECN.Broker anda.



ECN.Broker CopyTrading untuk pelabur

CopyTrading untuk pelabur ialah alat untuk mengawal risiko dagangan dan mengekalkan hasil yang tinggi.

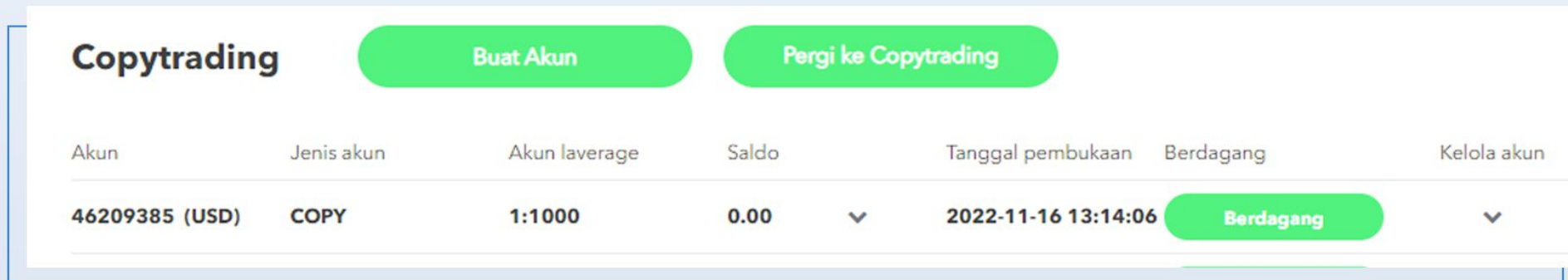
Dengan melanggan strategi CopyTrading, pelabur boleh secara automatik menyalin dagangan pedagang yang berjaya pada akaun mereka dengan bayaran yang kecil. Oleh itu, pelabur mengekalkan kawalan sepenuhnya ke atas dana mereka, dan pada bila-bila masa mereka boleh meletakkan penyalinan pada jeda atau berhenti sepenuhnya menyalin dagangan pedagang yang dipilih.

Dalam ECN.Broker CopyTrading anda boleh memilih langganan tanpa had. Pada satu akaun jenis COPY, anda boleh melanggan 30 strategi berbeza. Hanya pastikan bahawa akaun mempunyai dana yang mencukupi, jadi dagangan akan terus disalin.

Cara melanggan strategi

1 Buka akaun COPY

Ini boleh dilakukan dalam tab CopyTrading dalam kawasan peribadi ECN.Broker anda.



The screenshot displays the CopyTrading interface. At the top, there are two green buttons: "Buat Akun" and "Pergi ke Copytrading". Below these is a table with the following columns: "Akun", "Jenis akun", "Akun leverage", "Saldo", "Tanggal pembukaan", "Berdagang", and "Kelola akun". The table contains one row of data: "46209385 (USD)", "COPY", "1:1000", "0.00", "2022-11-16 13:14:06", and a green "Berdagang" button. There are also small downward arrows under the "Saldo" and "Kelola akun" columns.

Akun	Jenis akun	Akun leverage	Saldo	Tanggal pembukaan	Berdagang	Kelola akun
46209385 (USD)	COPY	1:1000	0.00	2022-11-16 13:14:06	Berdagang	

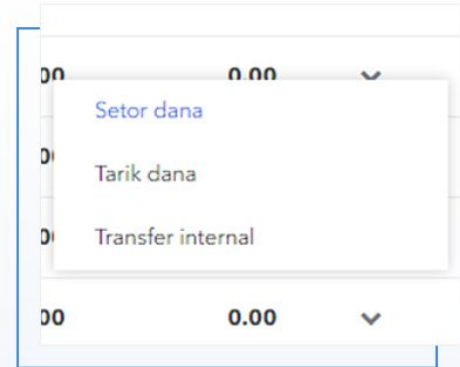
2

Deposit akaun anda dalam apa jua cara

Cara paling mudah untuk mendepositkan dana adalah dengan mengklik pada anak panah ke bawah di sebelah baki akaun yang dipaparkan. Pilih Deposit.

Untuk melanggan strategi, anda mesti mempunyai sekurang-kurangnya \$100 dalam akaun anda.

Untuk melanggan strategi dengan tempoh komisen masa, jumlah komisen pertama ditambah kepada minimum ini. Ia akan dicaj apabila anda melanggan strategi.



3

Pilih strategi untuk pelaburan anda

Pergi ke perkhidmatan Copytrading. Halaman pertama yang akan menemui anda di sini ialah Penilaian Strategi.

COPYTRADING
Strategi Dagangan Teratas
Langganan saya
Strategi saya

Strategi Dagangan Teratas

Carta ▾

Pengeluaran ▾

Pulangan

Maksimum untuk penarikan ▾

Leveraj maksimum ▾

Umur ▾

Pelanggan ▾

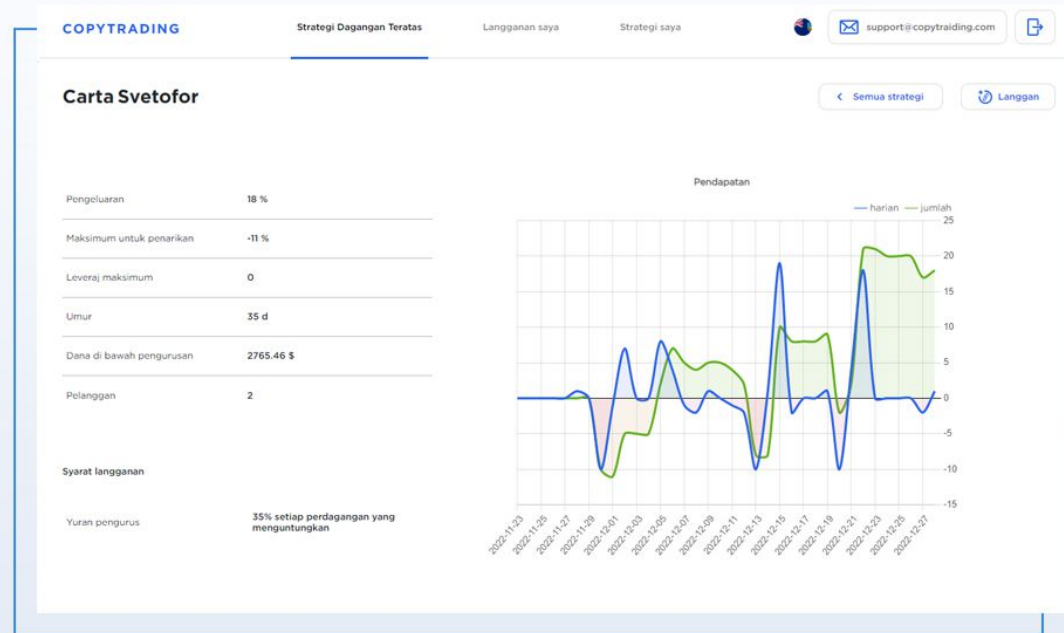
Syarat langganan

Langgan

Svetofor	18 %		-11 %	0	35	2	35% setiap perdagangan yang menguntungkan	<input type="button" value="🔄 Langgan"/>
dao30percent	-96 %		-96 %	0	22	2	30% setiap perdagangan yang menguntungkan	<input type="button" value="🔄 Langgan"/>

Di sini anda akan menemui semua parameter yang anda perlukan untuk memutuskan strategi yang sesuai:

- Strategi pulangan dalam peratus.
- Sejarah akaun strategi: umur (dalam hari), jumlah pendapatan diterima, pengeluaran maksimum. Parameter ini harus digunakan untuk menilai tahap risiko strategi. Perlu diingat bahawa keputusan lepas tidak menjamin keuntungan yang sama pada masa hadapan.
- Graf Keberuntungan. Mengklik pada nama strategi, buka versi penuh graf. Garis hijau menunjukkan jumlah pulangan akaun dagangan dan garis biru menunjukkan pulangan harian. Anda boleh mengezum masuk pada graf untuk melihat setiap tempoh secara terperinci.
- Bilangan pelanggan aktif dan jumlah baki mereka.
- Ia juga penting untuk mempertimbangkan syarat langganan: cari pilihan yang paling menguntungkan. Ia mungkin peratusan atau yuran tetap bagi setiap dagangan, atau komisen untuk tempoh tertentu.



Senarai strategi boleh diisih mengikut parameter ini.

4

Sesuaikan langganan anda kepada strategi yang dipilih

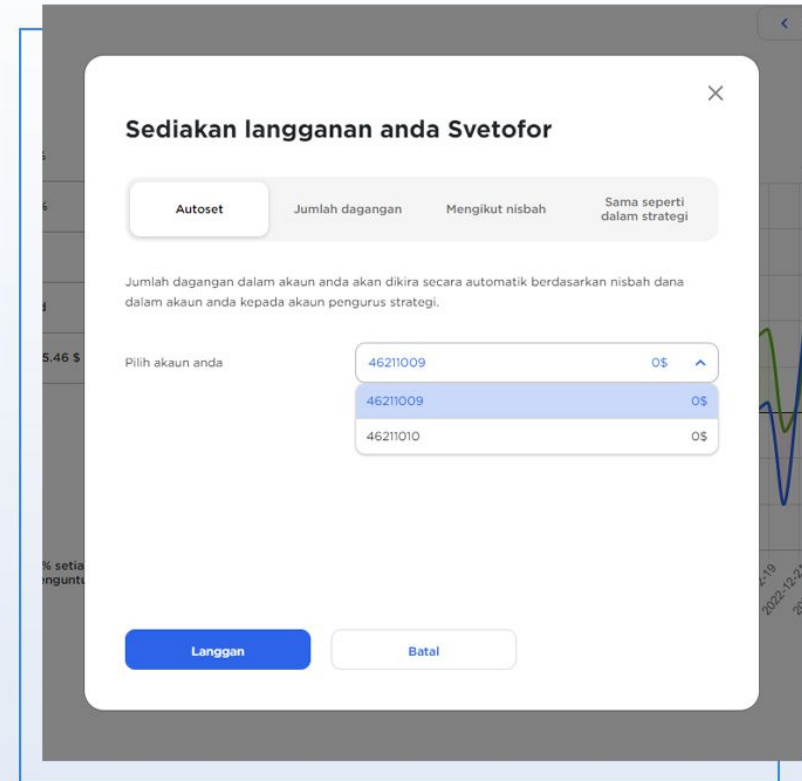
Dalam ECN.Broker CopyTrading anda boleh menyediakan jumlah dagangan yang disalin.

Apabila memilih jenis penyalinan seperti dengan pengurus, anda mesti ingat bahawa akaun memerlukan jumlah yang mencukupi untuk membeli banyak. Jika pengurus membuat dagangan lebih daripada jumlah dalam akaun, dagangan tidak akan disalin.

Jumlah lot tetap akan membolehkan anda tidak bergantung pada volum lot pengurus, dan sentiasa menyalin dagangan dengan jumlah tetap. Adalah penting untuk memastikan bahawa jumlah ini tersedia dalam akaun.

Varian dengan pekali yang ditentukan adalah sesuai jika anda bersedia untuk membuat transaksi dengan volum lebih atau kurang daripada pengurus.

Autosetup melaraskan volum penyalinan secara automatik berdasarkan nisbah dana dalam akaun pelanggan kepada akaun pengurus. Sebagai contoh, akaun anda mempunyai \$1000, dan akaun pengurus mempunyai \$5000, Pengurus membuka perjanjian 2 lot, dan kemudian akaun anda akan disalin volum 0.4 lot. Dengan cara itu anda sentiasa mempunyai wang yang cukup untuk menyalin dagangan seterusnya.



5 Dapatkan keuntungan dan bayar langganan

anda Langganan anda telah selesai! Kini semua dagangan pengurus akan disalin ke dalam akaun anda, sama seperti anda telah menyediakannya.

Komisen perdagangan yang menguntungkan dibayar secara automatik selepas menerima keuntungan. Langganan dengan jumlah tetap setiap tempoh dibayar secara automatik pada permulaan setiap tempoh.

6 Urus langganan anda

Anda boleh mengurus langganan anda pada halaman Langganan Saya. Senarai ini boleh diisih mengikut nombor akaun, keuntungan, baki akaun semasa dan hasil langganan.

- Di sini anda boleh menjeda, menyambung semula, mengedit dan menutup langganan. Jika anda ingin berhenti menyalin dagangan buat sementara waktu, jeda langganan. Kemudian anda boleh menyambung semula dengan mudah kemudian.
- Jika anda ingin menukar volum penyalinan, edit langganan anda dan tentukan tetapan baharu.
- Jika anda tidak mahu menyalin dagangan dalam akaun anda lagi, tutup langganan. Semua langganan tertutup akan muncul pada tab Tertutup halaman Langganan Saya.

Menggantung, mengedit dan menutup langganan strategi bermakna menutup semua kedudukan terbuka semasa untuk strateg itu. Anda boleh membuka sehingga 30 langganan dalam satu akaun. Dana percuma daripada akaun melebihi \$100 boleh dikeluarkan pada bila-bila masa. Untuk mengeluarkan semua dana, anda perlu menutup atau menggantung langganan akaun tersebut.

The screenshot displays the 'Langganan Saya' (My Subscriptions) page. At the top, there are tabs for 'Aktif' (Active) and 'Ditutup' (Closed). Below the tabs, there are three main action buttons: 'Buka akaun' (Open account), 'Deposit', and 'Pengeluaran' (Withdrawal). The main content area is a table with columns: 'Akaun' (Account), 'Langganan' (Subscription), 'Untung/rugi' (Profit/Loss), 'Baki' (Balance), and 'Dana' (Funds). The first row shows an account number '46209533', a subscription named 'The trap', a profit/loss of '0\$', a balance of '99\$', and funds of '99\$'. A blue box highlights the 'Langganan Urus' button for the 'The trap' subscription. Below the table, there are icons for play, edit, and delete.

Akaun	Langganan	Untung/rugi	Baki	Dana
46209533	The trap	0\$	99\$	99\$

ECN.Broker CopyTrading

Untuk pedagang dan pengurus strategi

Bagaimana untuk mencipta strategi anda sendiri

1 Buka akaun COPY

Anda boleh melakukannya dalam tab CopyTrading pada profil peribadi ECN.Broker anda. Anda perlu membuat akaun berasingan untuk setiap strategi. Adalah penting bahawa akaun untuk strategi itu tidak mempunyai langganan.

Copytrading

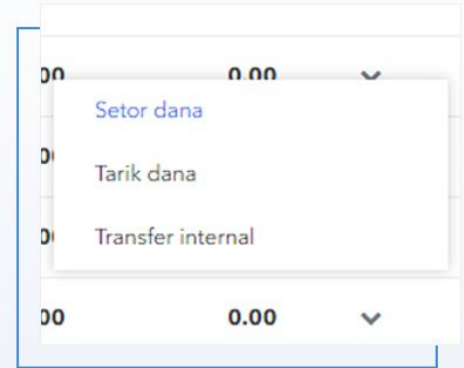
[Buat Akun](#) [Pergi ke Copytrading](#)

Akun	Jenis akun	Akun leverage	Saldo	Tanggal pembukaan	Berdagang	Kelola akun
46209385 (USD)	COPY	1:1000	0.00 ▼	2022-11-16 13:14:06	Berdagang	▼

2

Deposit akaun anda dalam apa jua cara

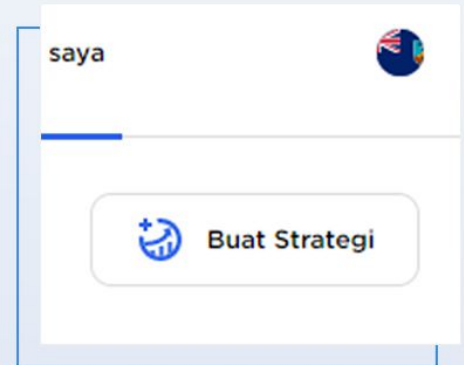
Cara paling mudah untuk menandatangani dana adalah dengan mengklik anak panah ke bawah di sebelah baki akaun yang dipaparkan. Pilih pilihan Deposit dana. Anda boleh menandatangani sebarang jumlah untuk membuka strategi.



3

Sediakan strategi anda

Pergi ke perkhidmatan Copytrading. Halaman pertama yang anda akan lihat di sini ialah Penarafan Strategi. Di bahagian atas terdapat dua lagi tab - Langganan Saya, di mana strategi yang anda langgan akan disenaraikan dan Strategi Saya, di mana strategi yang anda pimpin akan dipaparkan. Pergi ke tab Strategi Saya dan klik pada butang Cipta Strategi.



Dapatkan nama yang sesuai untuk strategi anda. Sebagai contoh, namakan ticker yang anda akan berdagang.

Pilih dan sesuaikan jenis ganjaran yang anda mahu terima daripada pelanggan. Ingat bahawa syarat yang lebih baik, lebih ramai pelanggan akan mengikuti strategi anda.

Anda boleh menentukan peratusan keuntungan, komisen untuk perdagangan yang menguntungkan atau bayaran untuk tempoh langganan. Sebaik sahaja anda membuka strategi, anda tidak boleh menukar jenis komisen

Strategi Baharu

Pilih akaun anda: 4621009 OS

Nama strategi anda:
Nama mesian unik: []

Terima dan syarat Langganan: Peratusan setiap perdagangan yang menguntungkan

Nyatakan peratusan antara 0 dan 50: [] %

Cipta Batal

4 Mengekalkan strategi dan menjejaki pertumbuhan pelanggan

anda Semua strategi terbuka anda muncul dalam jadual di halaman Strategi Saya. Anda boleh mengisih senarai mengikut nombor akaun, keuntungan, baki akaun semasa, bilangan pelanggan (semuanya termasuk bekas pelanggan), pendapatan dagangan yang diterima dan jumlah imbuhan yang dibayar.

Anda boleh menutup strategi pada bila-bila masa. Dagangan daripada akaun anda tidak lagi akan disalin ke akaun pelanggan anda, tetapi anda akan dapat meneruskan dagangan.



Strategi saya Aktif Ditutup

Buat Strategi Deposit Pengeluaran

Akaun	Nama	Untung/rugi	Pelanggan	Dicipta	Tertutup	Baki	Dana	Syarat langganan	Komisen berbayar
46209365	compress	0\$	1	08.12.2022	08.12.2022	0\$	0\$	27%	0\$
46209365	program	0\$	0	16.11.2022	16.11.2022	0\$	0\$	13%	0\$

ECN.Broker™

[Laman Web](#) | [Akaun Saya](#)

Terima kasih kerana berdagang dengan ECN.Broker. Jika anda mempunyai soalan tentang perkhidmatan atau sebarang soalan lain, anda dialu-alukan untuk menghubungi Perkhidmatan Pelanggan kami:

 support@ecn.broker

Baca kami di media sosial:

